



Association Moteur !

Etre jeune en 2017 : Quelles valeurs ? Quels modèles ?

Sondage Ifop pour **Association Moteur !**

Le 23 mars 2017

N° 114210

Contacts Ifop :

Frédéric Dabi - Directeur Général Adjoint

Mathilde Moizo - Chargée d'études

Département Opinion et Stratégies d'Entreprise

01 45 84 14 44 / 06 16 97 06 01

Prenom.nom@ifop.com



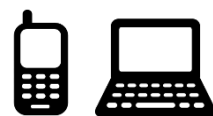
Sommaire

La méthodologie

Les résultats de l'étude

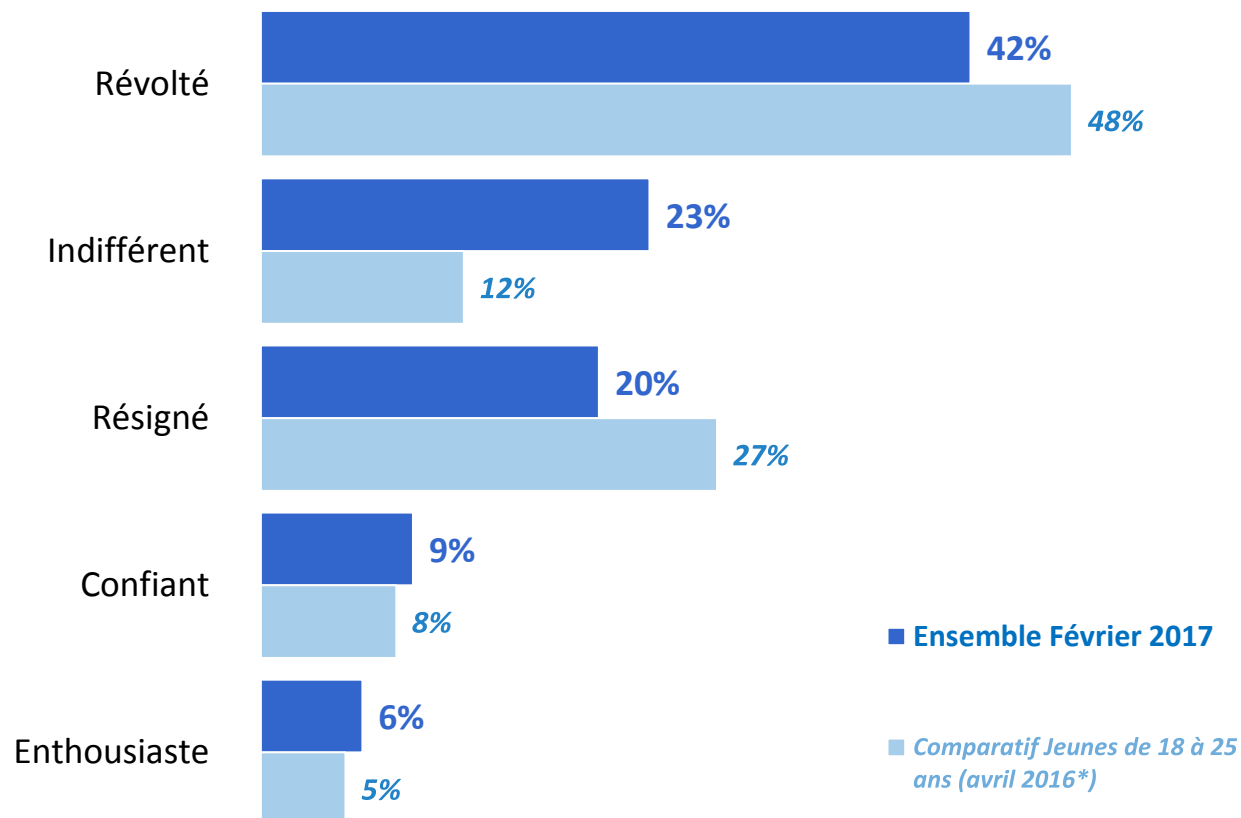
- A – La place perçue dans la société
- B – Les valeurs et les modèles de référence
- C – Les moteurs de la jeunesse aujourd'hui (vecteurs et potentiels d'engagement)

Etude réalisée par l'Ifop pour Association Moteur !

| Echantillon | Méthodologie | Mode de recueil |
|--|---|--|
|  <p>Echantillon de 1003 personnes, représentatif de la population française âgée de 15 à 22 ans.</p> |  <p>La représentativité de l'échantillon a été assurée par la méthode des quotas (sexe, âge, profession du chef de ménage) après stratification par région et catégorie d'agglomération.</p> |  <p>Les interviews ont eu lieu par questionnaire auto-administré en ligne (CAWI - Computer Assisted Web Interviewing) du 21 au 28 février 2017.</p> |

A | La place perçue dans la société

QUESTION : Globalement, quel est votre état d'esprit face à la société française actuelle ?



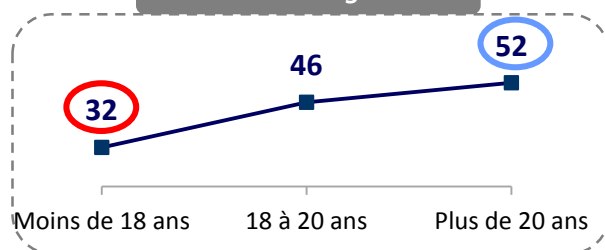
(*) Sondage réalisé pour l'ANACEJ auprès de 1202 personnes représentatif de la population française âgée de 18 à 25 ans, par questionnaire auto-administré en ligne du 12 au 21 avril 2016.

QUESTION : Globalement, quel est votre état d'esprit face à la société française actuelle ?

Révolté

Ensemble : 42%

Selon l'âge



Sentiments...

De vivre dans un quartier en difficulté



Satisfaction...

Vis-à-vis de sa place dans la société



Pas satisfait

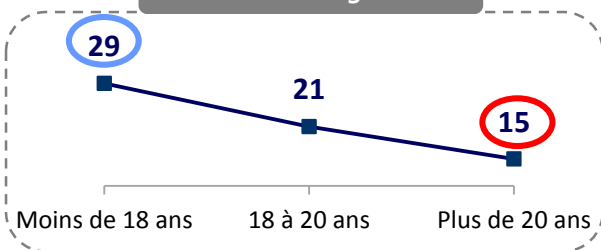
Sur la place accordée aux jeunes dans la société



Indifférent

Ensemble : 23%

Selon l'âge



Sentiments...

De vivre dans un quartier en difficulté



Satisfaction...

Vis-à-vis de sa place dans la société



Pas satisfait

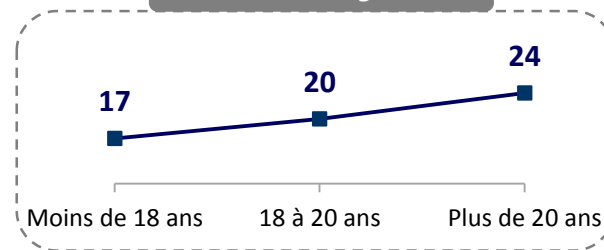
Sur la place accordée aux jeunes dans la société



Résigné

Ensemble : 20%

Selon l'âge



Sentiments...

De vivre dans un quartier en difficulté



Satisfaction...

Vis-à-vis de sa place dans la société



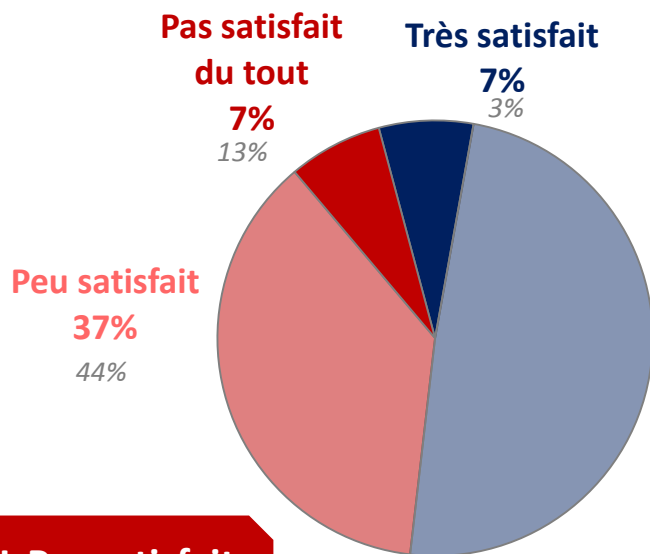
Pas satisfait

Sur la place accordée aux jeunes dans la société



La satisfaction vis-à-vis de la place occupée dans la société

QUESTION : Etes-vous très satisfait, assez satisfait, peu satisfait ou pas satisfait du tout de la place que vous occupez aujourd'hui dans la société ?



TOTAL Pas satisfait
44%

57%

TOTAL Satisfait
56%

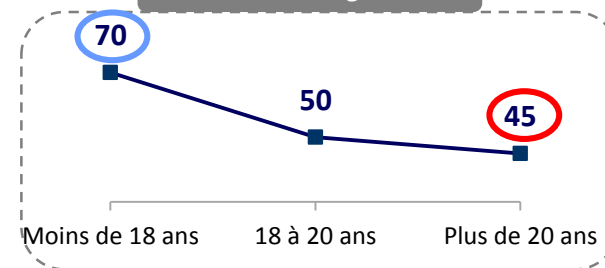
43%

Assez satisfait
49%


40%

Focus Total Satisfait
56%

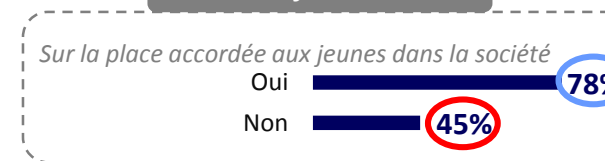
Selon l'âge



Sentiments...

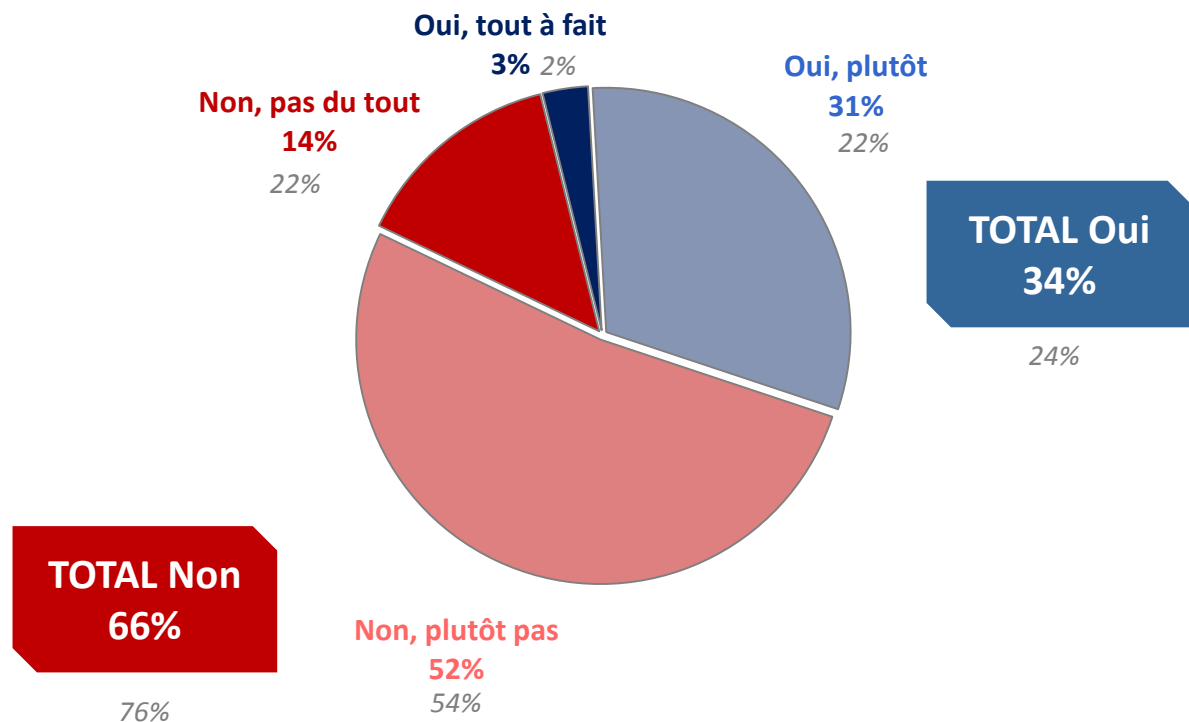


Satisfaction...




Le sentiment sur la place accordée par la société française aux jeunes

QUESTION : Avez-vous le sentiment que la société française accorde une place aux jeunes pour qu'ils réussissent leur vie professionnelle ?

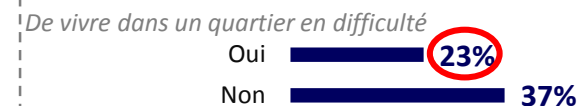


Focus Total Oui 34%

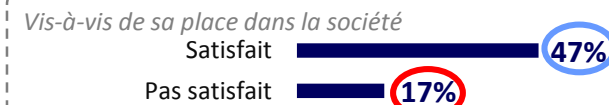
Selon la région



Sentiments...

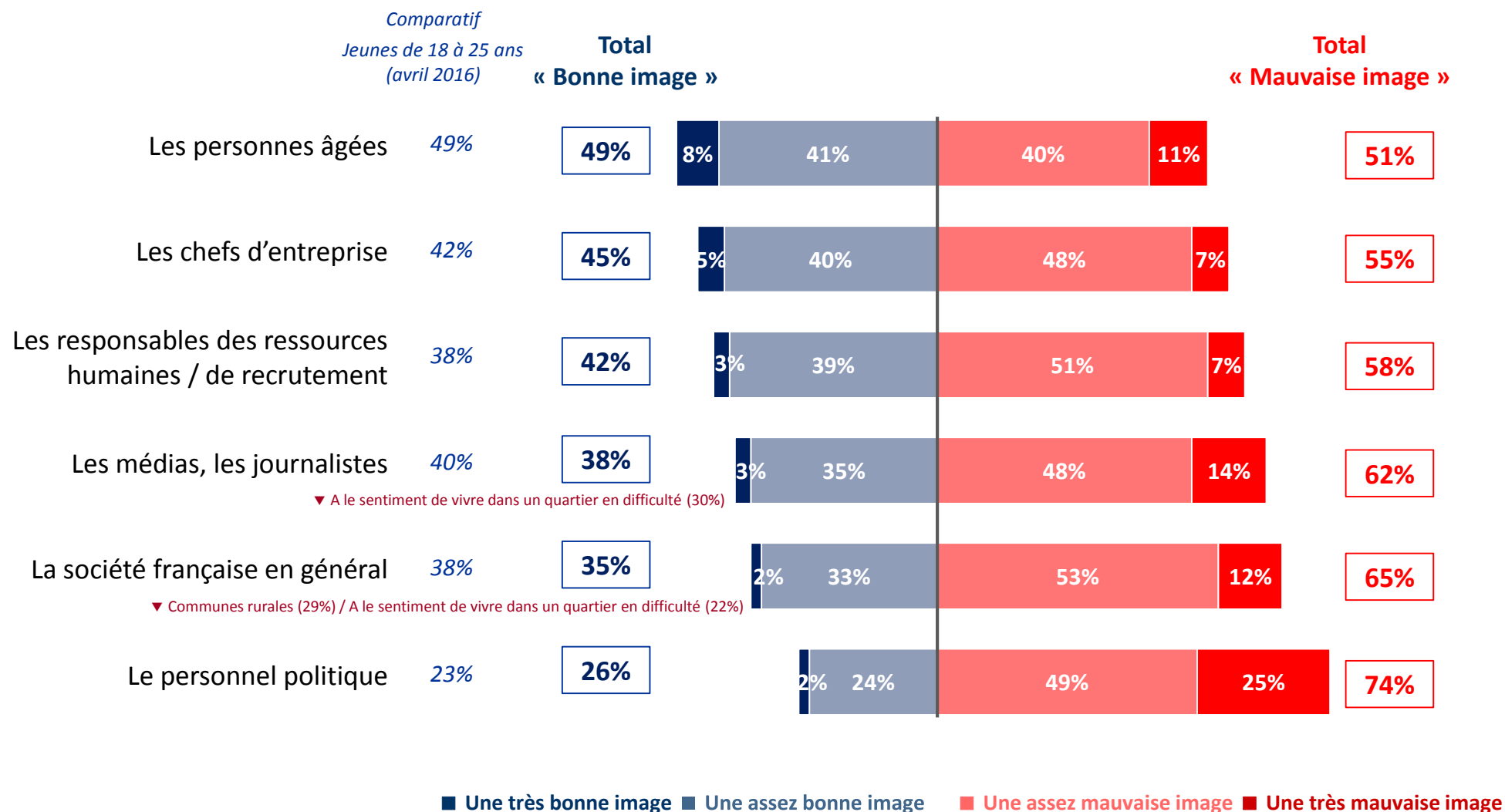


Satisfaction...

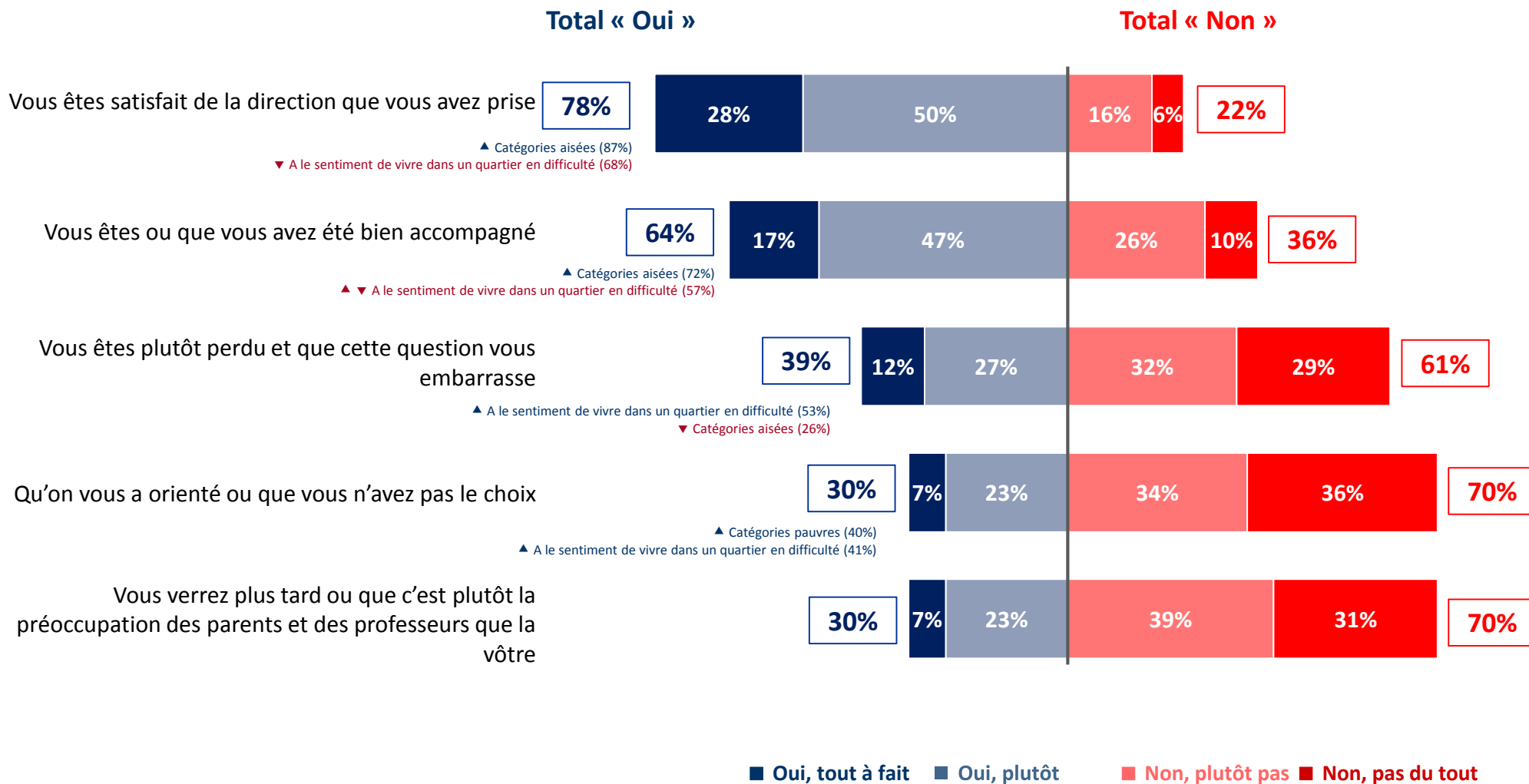


Le sentiment sur l'image des jeunes auprès de différentes institutions ou catégories de personnes

QUESTION : Selon vous, les jeunes bénéficient-ils d'une bonne ou d'une mauvaise image auprès de chacune des institutions ou catégories de personnes suivantes ?



QUESTION : En termes d'orientation scolaire et professionnelle, diriez-vous que ... ?



B | Les valeurs et les modèles de référence

Les qualités jugées les plus ou moins importantes

QUESTION : Parmi la liste de qualités suivantes, quelles sont les deux qui ont le **plus d'importance** à vos yeux ?

QUESTION : Et parmi la liste de qualités suivantes, quelles sont les deux qui ont le **moins d'importance** à vos yeux ?

Respect, politesse

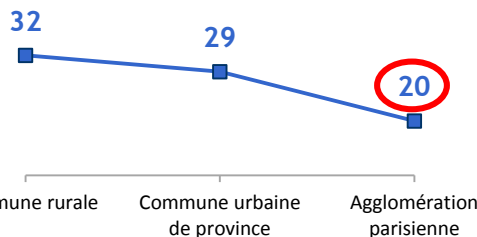
28%

28%

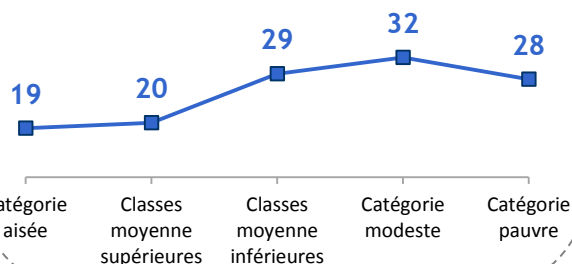
Selon le sexe

Homme 24%
Femme 33%

Selon la taille d'agglomération



Selon le niveau de vie du foyer



Le respect, la politesse

2%

L'honnêteté, l'intégrité

3%

L'ambition, l'envie de réussir

9%

La persévérance, la ténacité

3%

La solidarité, l'entraide

4%

L'intelligence

9%

La loyauté, la fidélité

4%

Le courage, l'audace

3%

La curiosité, la soif de savoir

6%

L'optimisme, l'espoir

7%

L'humour, la malice

24%

La créativité, l'inventivité

16%

La rigueur, la discipline

14%

L'altruisme, la générosité

9%

L'humilité, la modestie

19%

La prudence, la précaution

25%

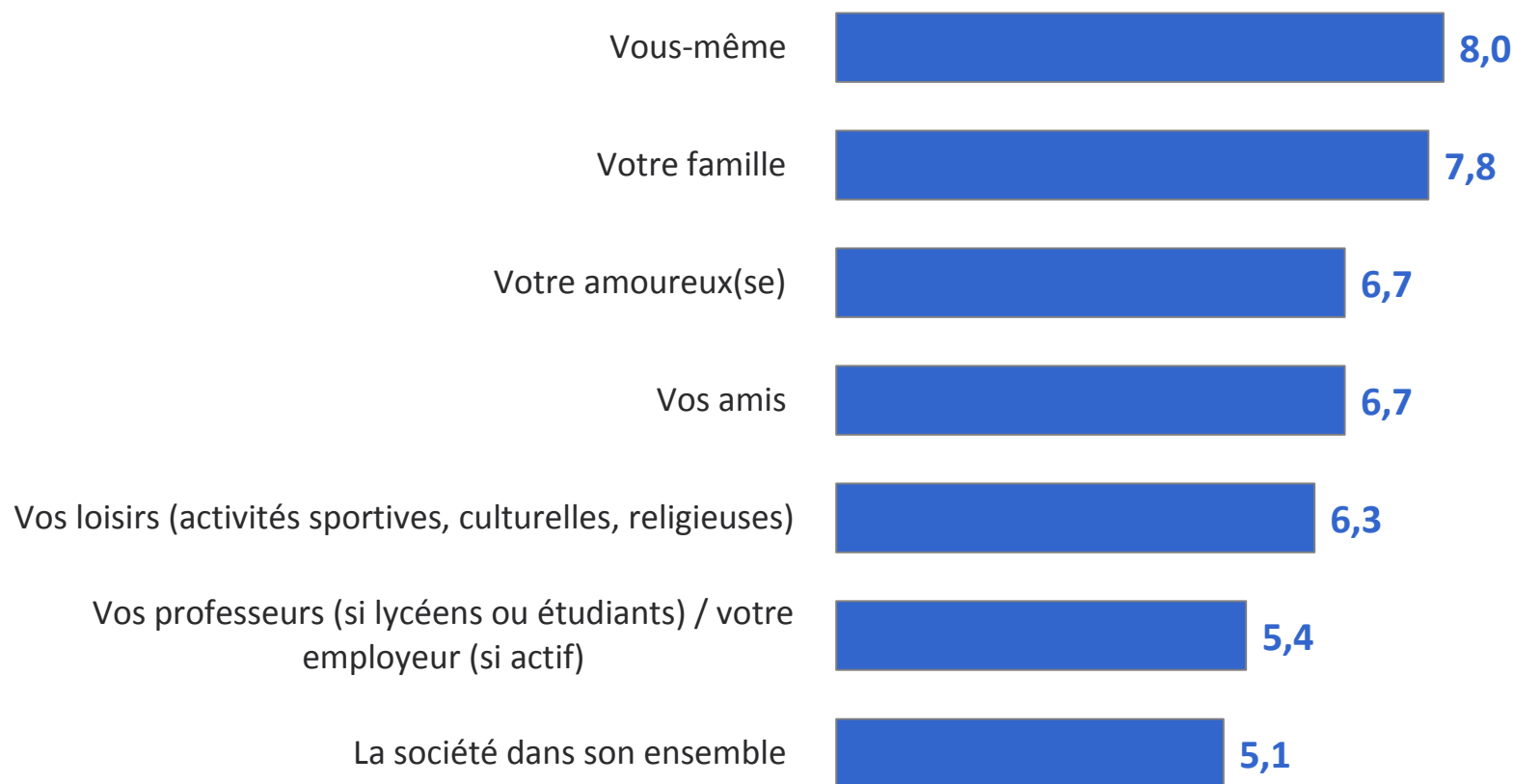
Le charisme, la capacité à entraîner

29%

Les éléments qui influent le plus sur son sentiment de bonheur

QUESTION : Dans quelle mesure votre bonheur futur est-il influencé par les éléments énumérés ci-dessous, s'ils vous influencent ?
Veuillez évaluer cette influence sur une échelle de 1 à 10, où 1 signifie que leur influence sur votre bonheur futur est nulle et 10, qu'elle est majeure, les notes intermédiaires servant à nuancer votre jugement.

- Moyenne (en points) / 10 -



QUESTION : Au quotidien et pour votre avenir, pensez-vous considérer une ou plusieurs personnes comme un (des) modèle(s) d'inspiration (guidant votre façon d'être, vos actions, etc.) ... ?

Total Oui

Au sein de votre entourage (vos parents, vos frères et sœurs, vos amis, etc.)

76%

50%

26%

24%

Dans l'Histoire

39%

27%

12%

61%

▲ Parents – Grands parents d'origine étrangère (50%)
▲ A le sentiment de vivre dans un quartier en difficulté (46%)

Dans la société française actuelle

31%

18%

13%

69%

■ Oui, plusieurs personnes

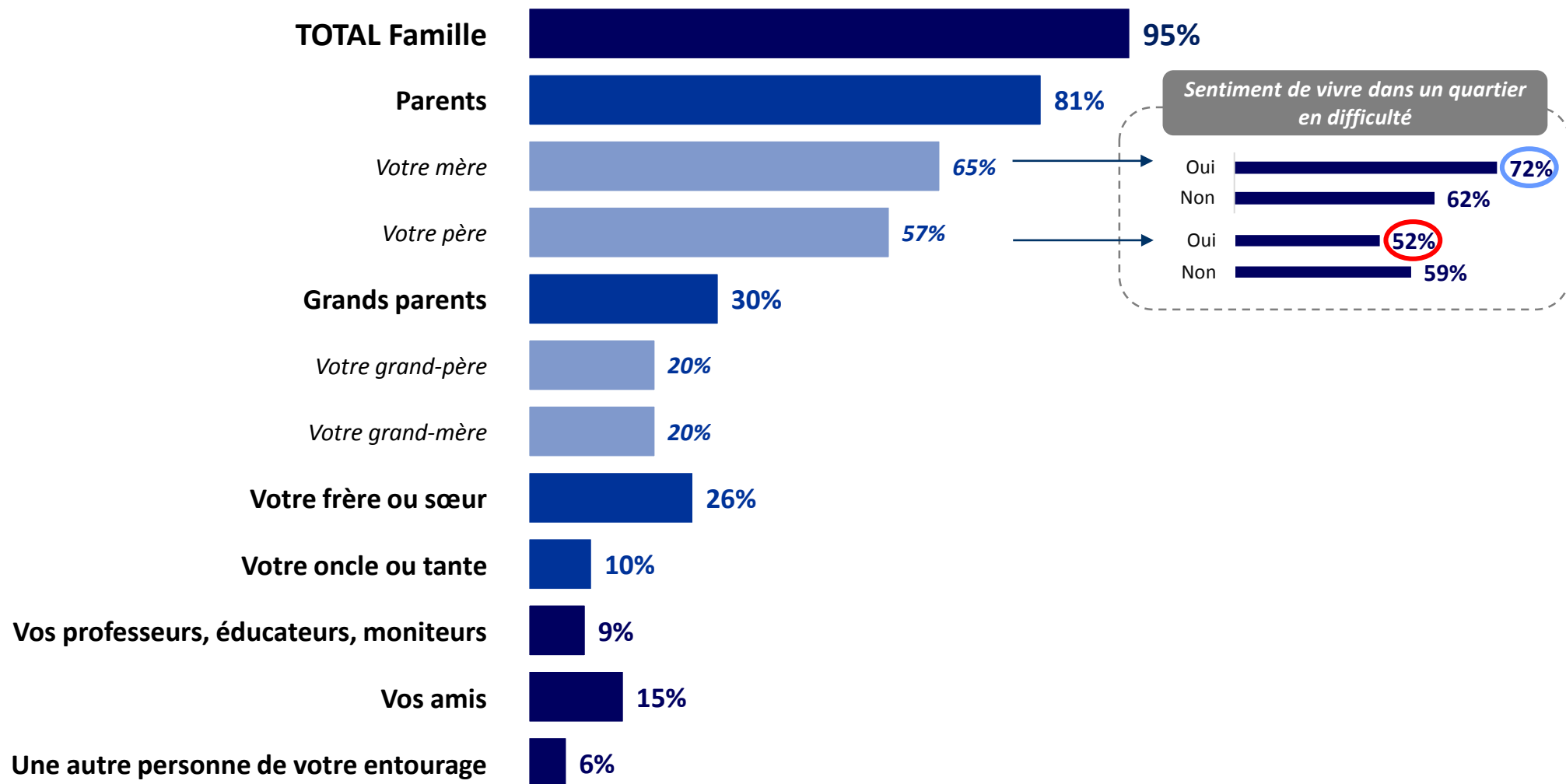
■ Oui, une personne en particulier

■ Non, aucune personne

Les personnes les plus admirées dans son entourage

QUESTION : Parmi la liste de personnes suivantes au sein de votre entourage, quelles sont celles que vous admirez le plus ?

Base : A ceux qui ont une ou plusieurs modèles dans leur entourage, soit 76% de l'échantillon

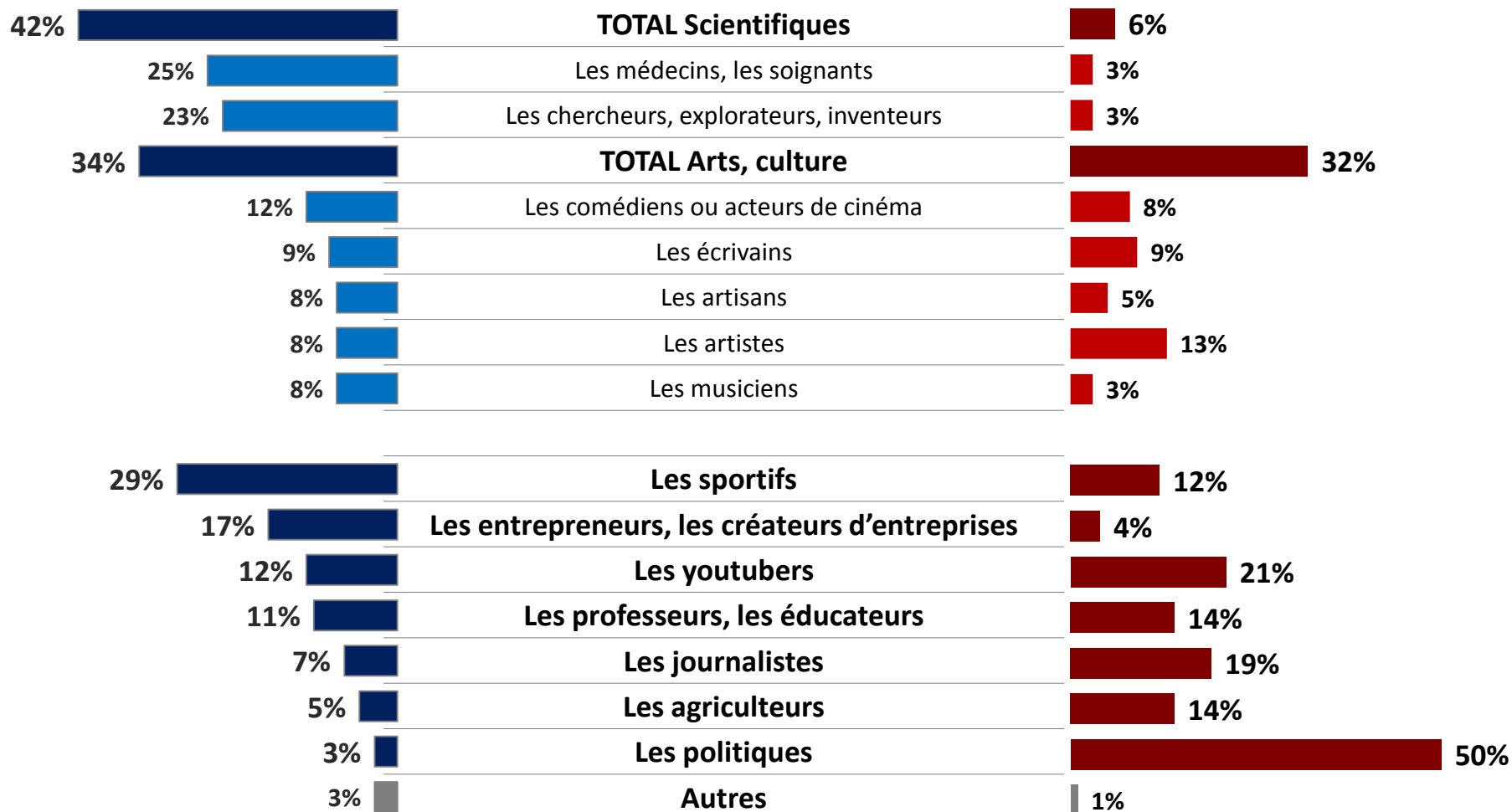


Les acteurs de la société française jugés les plus/moins inspirants

QUESTION : Parmi les acteurs de la société française actuelle suivants, quels sont les deux qui vous inspirent ou que vous admirez le plus ?

QUESTION : Parmi les acteurs de la société française actuelle suivants, quels sont les deux qui vous inspirent ou que vous admirez le moins ?

Base : A ceux qui ont un ou plusieurs modèles dans la société française, soit 31% de l'échantillon



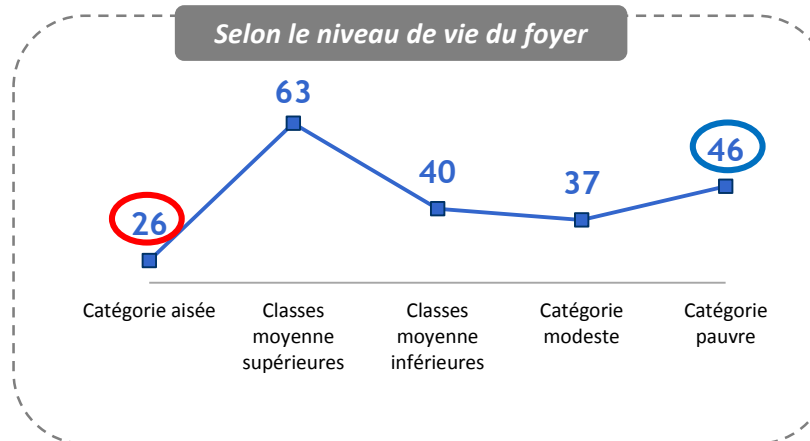
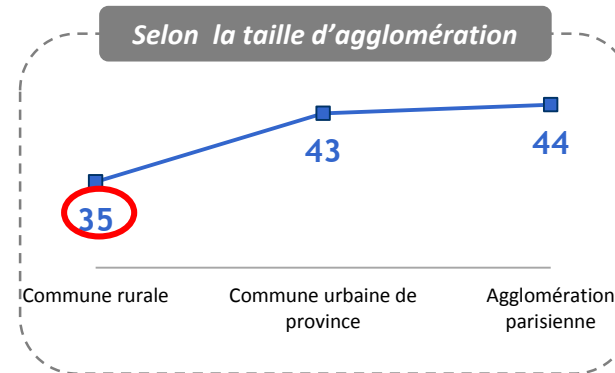
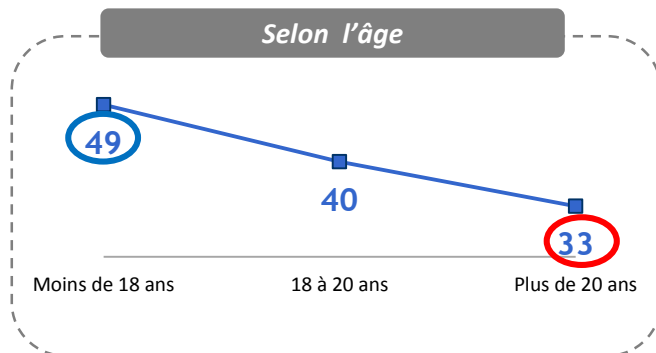


Focus sur les acteurs de la société française jugés les plus inspirants

« TOTAL Scientifiques »

QUESTION : Parmi les acteurs de la société française actuelle suivants, quels sont les deux qui vous inspirent ou que vous admirez le plus ?

Pour rappel, la moyenne observée se situe à 42%



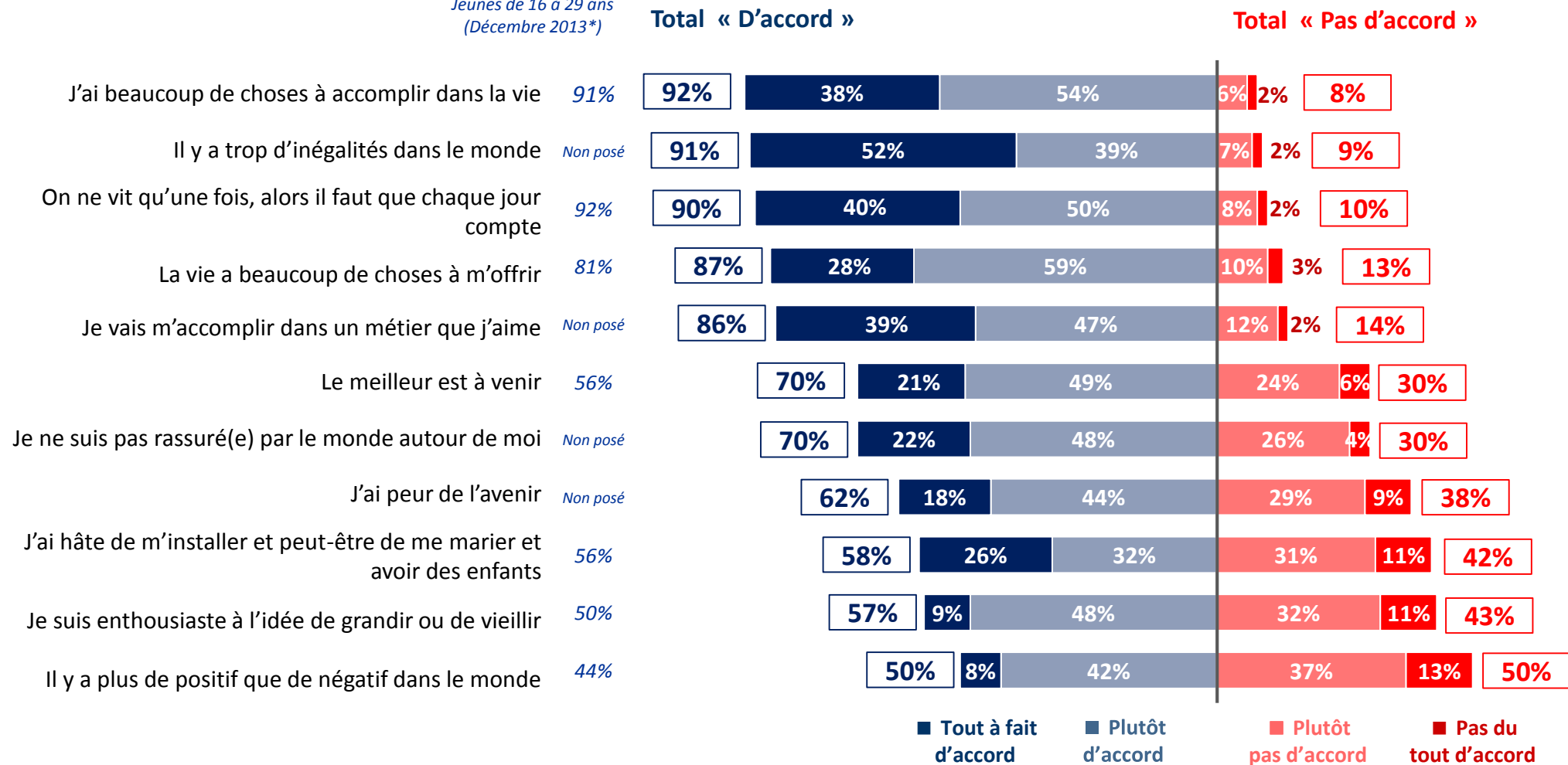
C

|

Les moteurs de la jeunesse aujourd'hui (vecteurs et potentiels d'engagement)

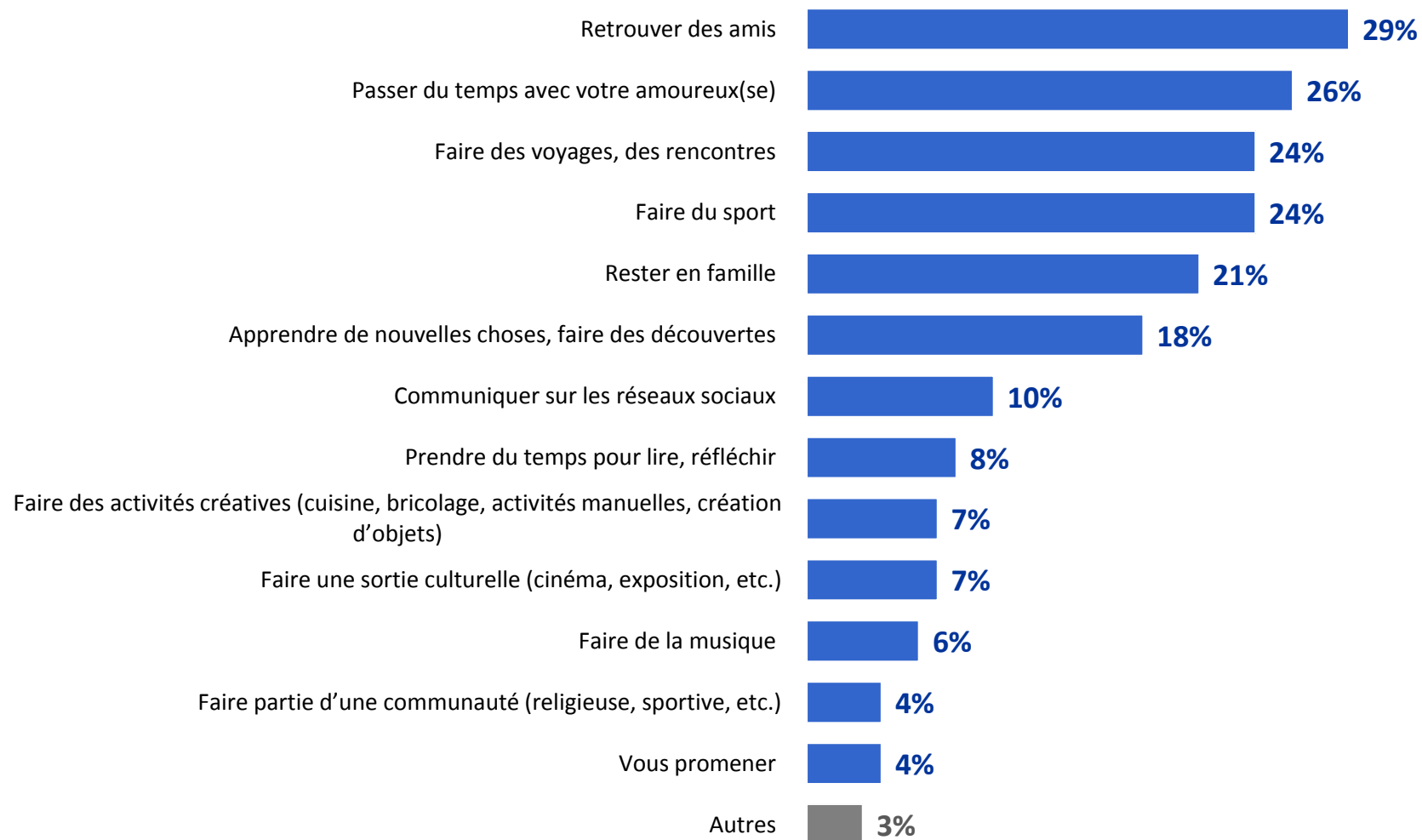
QUESTION : Dans quelle mesure êtes-vous d'accord ou pas d'accord avec chacune des affirmations suivantes ?

*Comparatif
Jeunes de 16 à 29 ans
(Décembre 2013*)*



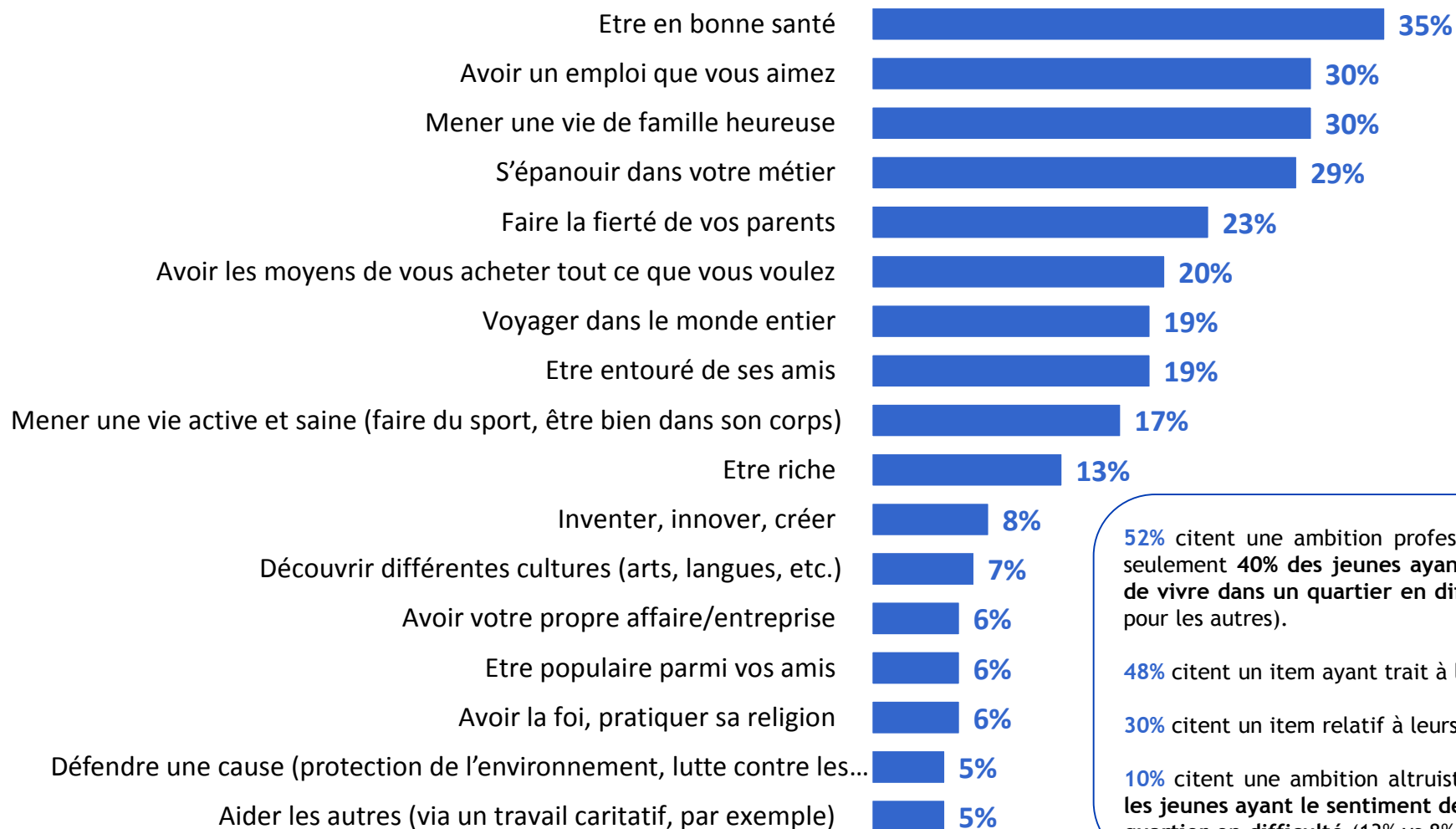
(*) Sondage réalisé pour Coca-Cola auprès d'un échantillon de 691 personnes représentatif de la population française âgée de 16 à 29 ans, par questionnaire auto-administré en ligne du 5 au 10 décembre 2013.

QUESTION : Parmi la liste d'activités suivante, quelles sont celles qui vous attirent le plus ?



Les ambitions qui guident le plus l'action

QUESTION : Parmi la liste d'ambition ci-dessous, quelles sont les trois qui guident le plus vos actions ?



52% citent une ambition professionnelle, mais seulement 40% des jeunes ayant le sentiment de vivre dans un quartier en difficulté (vs 56% pour les autres).

48% citent un item ayant trait à leur vie sociale

30% citent un item relatif à leurs revenus

10% citent une ambition altruiste, notamment les jeunes ayant le sentiment de vivre dans un quartier en difficulté (13% vs 8%).

(Question ouverte – Réponses non suggérées)

« Participer à la construction d'un monde meilleur. »



« Être professeure des écoles et aider les enfants à bien démarrer leur vie. Car l'école est la base de la société dans laquelle on vit. »

« Je suis justement à la recherche du métier de mes rêves, mais je pense que ce serait d'être une bonne maman. »

Note de lecture : le nuage de mots est généré à partir des verbatims issus des réponses spontanées à la question ouverte. La taille d'un mot dans le visuel reflète sa récurrence dans les verbatims : plus le mot est écrit gros, plus il a été utilisé par les interviewés. La place du mot au sein du nuage n'a pas de signification particulière, pas plus que sa couleur.